



Användarmanual Skolrapport.se

Vårdnadshavare

Innehållsförteckning

Om Skolrapport.se och Vklass	3
Om Vklass lärplattform	3
Videomanual	3
Att komma igång med skolrapport.se	4
Varför ska jag registrera mitt mobilnummer och mailadress?	4
Inloggning till Vklass	5
Vad är mina inloggningsuppgifter?	5
Återställa inloggningsuppgifter	5
Översikt Vklass, skolrapport.se	6
Schema	7
Anmäl frånvaro	8
Anmäl per telefon	9
Ledighetsansökan	10
Närvaro	11
Resultat	12
Kurser	13
IUP	14
Studieplan	15
Klasser	16
Klasskalender	16
Boka utvecklingssamtal	16
Skola	17
Kommunikation	18
Inställningar	19

Om Skolrapport.se och Vklass

Skolrapport.se är en tjänst i Vklass där du som vårdnadshavare får en överblick över ditt barns studier. I Skolrapport.se kan du kommunicera med lärare och annan personal på skolan. Du kan se ditt barns lektioner och närvaron på dessa.

Om Vklass lärplattform

Vklass är en tjänst för skolor där lärare, elever och föräldrar kan samarbeta, kommunicera och sköta sitt dagliga administrativa arbete.

Framgången med Vklass ligger i att erbjuda eleverna ett innehållsrikt community likt det de är vana vid från t.ex. Facebook. För dagens unga är internet och communitys en del av umgänget och vardagen. Vklass ger eleverna tillgång till kommunikation med sina lärare och skolkompisar på nätet, samt en privat plats för egna texter, musik och bilder.

Som förälder hittar du snabbt ditt barns individuella utvecklingsplan, närvarostatistik, omdömen och veckoschema. Du kan lätt anmäla ditt barns ledighet eller sjukfrånvaro. Veckobrev, information om utvecklingssamtal och delade filer på skolan finns samlat i Vklass.

Plattformen har ett vackert gränssnitt som fått beröm för sin enkelhet och mångfald av smarta funktioner som underlättar för såväl lärare och elever som föräldrar runt om i landet.

För mer information om företaget Vklass och vår produkt besök vår webbplats.

www.vklass.com

Videomanual

Enkelhet är något som vi på Vklass eftersträvar. Därför har vi gjort videofilmer som visar de viktigaste funktionerna i Vklass.

För att se på filmen för vårdnadshavare, gå till adressen nedan eller logga in på skolrapport.se.

<http://www.screencast.com/t/wBmaXktzx7>

Att komma igång med skolrapport.se

En sammanfattning av det du behöver göra för att komma igång och få ständigt uppdaterad information om ditt barns skolgång.

1. Logga in på www.skolrapport.se. Inloggningsuppgifter får du av skolan.
2. Registrera ditt mobilnummer och din mailadress under Inställningar. Läs mer nedan om varför du ska registrera ett mobilnummer och mailadress.
3. Nu är du klar! Lycka till!

Hur mycket information som registreras och skickas ut via skolrapport.se varierar mellan skolor. Din skola kan berätta mer om vilken information de planerar publicera på skolrapport.se/Vklass.

Varför ska jag registrera mitt mobilnummer och mailadress?

Ditt mobilnummer kan användas till:

- Utskick av meddelanden från lärare och administrativ personal på skolan.
- Frånvarorapporter, om skolan har registrerat ogiltig frånvaro på ditt barn.

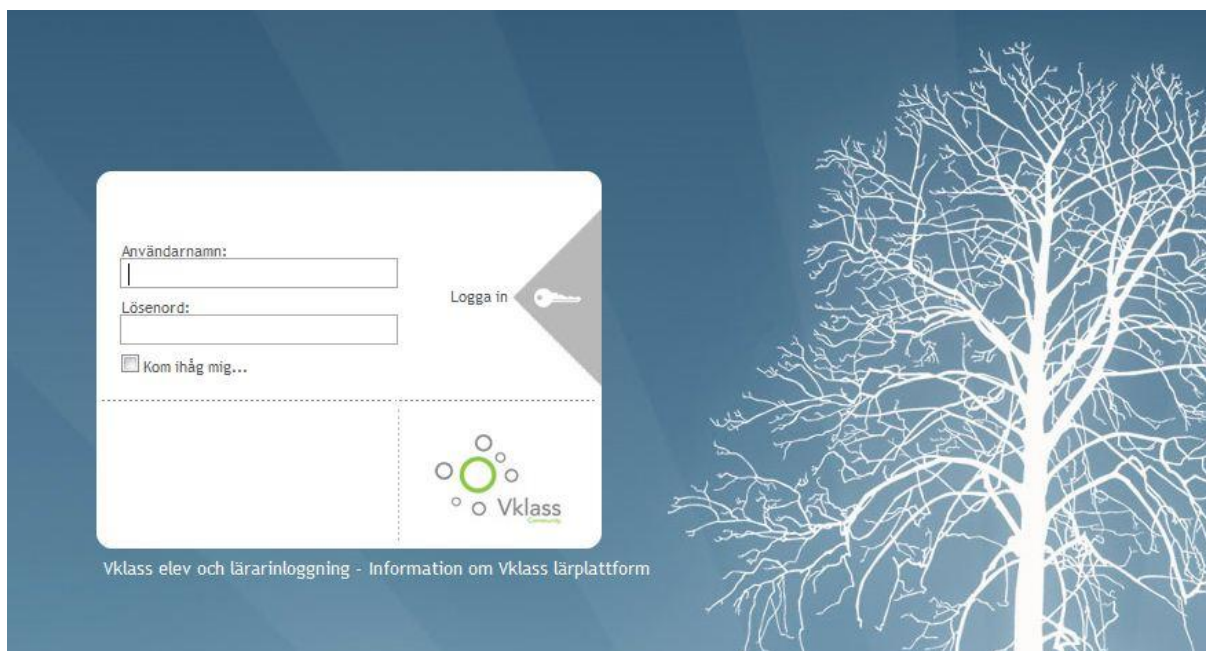
Din mailadress kan användas till:

- Utskick av meddelanden från lärare och administrativ personal på skolan.
- Utskick av "veckobrev". En sammanställning av ditt barns närvaro, senaste nyheter på skolan och händelser i ditt barns kurser och klass.
- Utskick av periodiska närvarorapporter eller annan information.
- Mailadressen används även som avsändaradress vid kommunikation med lärare. När en lärare svarar på ditt meddelande kommer svaret skickas till den mailadress du angivit.

Inloggning till Vklass

Logga in gör du på adressen: www.skolrapport.se

Där möts du av följande ruta:



Fyll i ditt användarnamn och lösenord. Därefter klickar du på "Logga in".


Vad är mina inloggningsuppgifter?

Dina inloggningsuppgifter ska du ha fått av skolan. På din skola ska det finnas en administratör som kan hjälpa dig med att få fram dina inloggningsuppgifter.

Ibland kan kommunen ha valt att en annan kommuninloggning ska användas för åtkomst till Vklass. Det kan t.ex. vara BankID, e-legitimation eller ett gemensamt användarnamn & lösenord för flera av kommunens tjänster.

Återställa inloggningsuppgifter

Om du glömt dina inloggningsuppgifter kan du återställa dem genom att klicka på "Beställ nytt lösenord". Observera att detta endast fungerar om du ska logga in med användarnamn och lösenord via skolrapport.se. Kontakta din skola för mer information.







Översikt Vklass, skolrapport.se

Välkommen till Vklass



Logga ut

-  Schema
-  Anmäl frånvaro
-  Närvaro
-  Resultat
-  Veckorapporter
-  Kurser/ämnen
-  Klass
-  Skola
-  Meddelande
-  Inställningar
-  Studiecoachn.
-  Hjälp/Support

Inloggad som förälder

Information

Detta är en tjänst där du som vårdnadshavare får en överblick över ditt barns studier. Här kan du kommunicera med lärare och annan personal på skolan. Du kan se ditt barns lektioner och närvaron på dessa samt mycket mer. Vilken information som syns här beror på vad skolan valt att lägga in i Vklass. Se gärna vår supportvideo för vårdnadshavare som finns under hjälp/support i vänstermenyn.

Nyheter

Veckans läxor och prov

Visa nyheter för: Alla dina barn

Tisdag 16 juni 2015

Veckoinfo v 32

Vklass grundskola Klass: Elias Klass

Här finns en massa viktig info

Klicka på denna nyhet för att läsa mer...

Måndag 3 november 2014

Demoskolor

Softronic 

Välkommen till Softronics demoskolor! Här hittar du klasser, ämnesgrupper och kurser som används i demosyfte. Alla elever och lärare i dessa skolor är fiktiva.

Klicka på denna nyhet för att läsa mer...

Måndag

Johan: Läxa i Naturkunskap 1A1

Onsdag

Johan: Läxa i Arbetsrätt 8

Johan: Läsförståelse

Johan: Läxa Arbetsrätt

Robin: Läxa i Arbetsrätt 8

Robin: Läsförståelse

Robin: Läxa Arbetsrätt

Utvecklingssamtal

Tillgängliga tider finns för:

Johan Abrahamsson (VK07)

Johan Abrahamsson (Elias Klass)

När du loggat in i Vklass föräldrainloggning möts du av startsidan som innehåller information om vilka barn som du är registrerad vårdnadshavare för i Vklass, ev. information om kommande utvecklingssamtal samt de senaste nyheterna på skolan.

I menyn till vänster finner du:

Schema	Se elevens Schema
Anmäl frånvaro	Anmäl sjukfrånvaro för ditt barn.
Närvaro	Se elevens närvaro
Resultat	Se elevens resultat
Kurser/ämnen	Se elevens kurser/ämnen
Studieplan	Se elevens studieplan
Klasser	Se elevens klasser
Skola	Se information från skolan
Kommunikation	Kommunicera med skolan/lärare
Inställningar	Dina privata inställningar

För att logga ut, klicka på det lilla kryset uppe i högra hörnet!

Version 1.5
2015-10-26

Schema

Om du är vårdnadshavare för flera elever kommer du när du klickar på ett menyval alltid få frågan för vilken elev du vill se information.

Välj aktuell elev i listan nedan

Elev

Agneta Lind

Johan Abrahamsson

I schemavyn ser du alla lektioner, prov, inlämningsuppgifter och övriga händelser som ditt barn har i skolan för den aktuella veckan.

« Föregående vecka
Vecka: 39
2010-09-27 - 2010-10-01
Nästa vecka »
Skriv ut

Tid	Måndag 27 sep	Tisdag 28 sep	Onsdag 29 sep	Torsdag 30 sep	Fredag 1 okt
08:00			Onsdag 08:00 - 09:00 Svenska (Svenska)		
10:00					
11:00		Tisdag 11:00 - 12:00 Matte A Idag tar ni med er pärmen			
12:00					

Välj att skriva ut Schemat.
Eller att se föregående/senare veckor.

Anmäl frånvaro

Här går du in för att registrera sjukfrånvaro för ditt barn.

Sätt giltig frånvaro för elev i Vargen

Registrera nytt tillfälle


Välj elev
Anton Lindström

Välj typ
Giltig

Tidsintervall
Starttid: 2015-06-09 13:31 Sluttid: 2015-06-09 23:59

Spara Avbryt

Aktuella registrerade tillfällen *

Elev	Datum	Ändra	Ta bort
 Patrik Andersson	Ti 9 jun-15 kl: 13:32 - Ti 9 jun-15 kl: 23:59	Ändra	Ta bort

* Aktuella tillfällen är registrerad frånvaro den senaste veckan.
Välj [Tidigare](#) för att se registrerade tillfällen längre tillbaka i tiden.

Gör såhär:

1. Välj vilken elev du vill registrera giltig frånvaro (sjukfrånvaro) för om du har fler barn i Vklass
2. Välj tidsintervall. Normalt är resten av dagen förvald.
3. Spara.

Du kan i listan nedanför ta bort nyligen registrerad frånvaro eller ändra den om du gjort fel.

OBS! Skolan ställer in hur långt framåt och bakåt i tiden du får registrera frånvaro. Kontakta skolan om du stöter på problem.

Anmäl per telefon

OBS! Kontakta din skola för mer information, detta kan skilja sig från skola till skola. Inte alla skolor har valt att använda denna tjänst.

Numret till tjänsten är 08-51 90 93 21. Ring numret och följ instruktionerna noga.

Giltig frånvaro ges från den tiden man ringar och hela den dagen. Ringer man efter kl. 14.00 så får man giltig frånvaro dagen därpå. Ringer man in till tjänsten och redan har giltig frånvaro får man en fråga om man vill ta bort den giltiga frånvaron.

När frånvaro väl är anmäld skickas automatiskt ett SMS till vårdnadshavaren om att giltig frånvaro är registrerat om eleven är under 18. Finns inget mobilnummer angett i Vklass till vårdnadshavarna skickas istället ett mail.

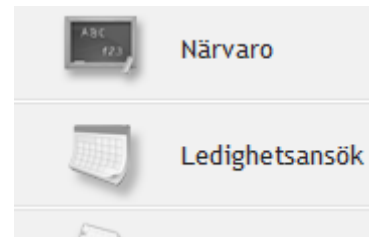
Observera!

- Var noggrann när du knappar in ditt och ditt barns personnummer. Det är lätt hänt att en siffra blir fel. **Personnummer ska knappas in med 10 siffror.**
- Har du inget mobilnummer eller mailadress angett i Vklass får du ingen bekräftelse annat än direkt i telefonen.
- Den här tjänsten används inte av alla skolor som har Vklass. **Kontrollera med din skola hur just du ska frånvarooanmäla ditt barn.**

Ledighetsansökan

I menyn väljer de Ledighetsansökan. Här visas aktuella och tidigare ansökningar för vårdnadshavarens barn.

För en ny ansökan ställer de in start- och slutdatum och skriver en anledning. När de valt tidsperiod ser de automatiskt en lista på alla skolans händelser under den valda tiden, för att se vilka prov, läxor, utflykter och annat som händer just då.



[Tillbaka](#) [Ny ansökan](#)

Ledighetsansökan

Ledighetsansökan policy för Vklass grundskola: Här skriver ni en kort text som beskriver hur skolan hanterar ledighetsansökan...
[... Läs mer](#)

Elev: Johan Abrahamsson
Startdag: Slutdatum:

Anledning till ledighet:

Vad händer under denna tidsperiod?
Inga händelser under denna tidsperiod

Närvaro

Här visas en snabb översikt över ditt barns närvaro/frånvaro den senaste månaden.

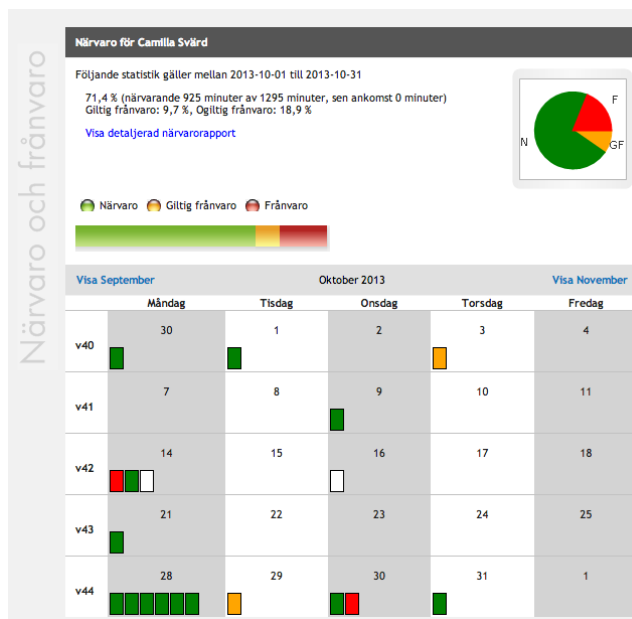
I vyn visas statistiken i procent, minuter och lektion för lektion. I månadsvyn visas varje lektion som en färgad fyrkant.

- Grön** närvarande på lektionen
- Gul** giltigt frånvarande från lektionen
- Röd** ogiltigt frånvarande från lektionen
- Vit** "annan aktivitet", d.v.s. eleven ska närvaroföras på en annan lektion.

Du kan du hålla musen över respektive lektion för att se mer information.

Under den detaljerade närvarorapporten kan du se mer detaljerad information samt välja en annan tidsperiod.

Här listas även alla de kurser/ämnen eleven läser med möjlighet att se detaljerad statistik för varje ämne/kurs.



← Tillbaka
📄 Visa matris
🖨️ Skriv ut

Närvarorapport för: Johan Abrahamsson

Datumintervall för rapport

Från: Till:

Total närvaro sammanräknat

Närvaro: 98,3 % (24 h 5 min)
Giltig frånvaro: 0%
Frånvaro: 0%
Sen ankomst: 1,7 % (25 min)

Närvaro i kurser

Arbetsrätt 8, Grupp: Arb Rätt 8 gruppnamn (2011-08-22 - 2015-12-31)

Antal lektioner: 1

Närvaro: 100,0 % (1 h 0 min)

Giltig frånvaro: 0%

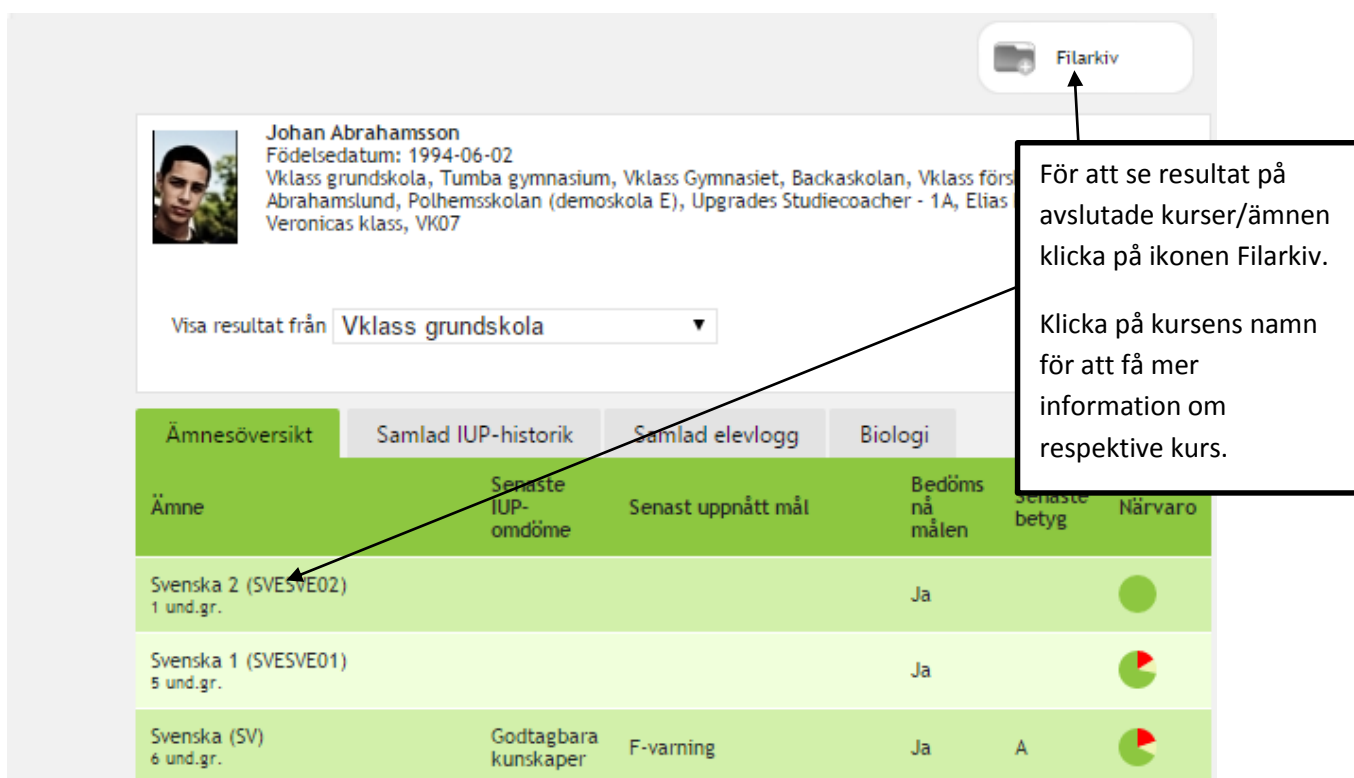
Frånvaro: 0%

Sen ankomst: 0%

Resultat

Du får här en överblick över elevens resultat i samtliga ämnen. Alla omdömen/betyg på inlämningar och prov, bedömningar som lärare skrivit och elevens måluppfyllelse kan följas härifrån.

Många gånger kan du trycka på [Visa](#) för att se mer information.



Johan Abrahamsson
 Födelsedatum: 1994-06-02
 Vklass grundskola, Tumba gymnasium, Vklass Gymnasiet, Backaskolan, Vklass förs
 Abrahamslund, Polhemsskolan (demoskola E), Uppgrades Studiecoach - 1A, Elias
 Veronicas klass, VK07

Visa resultat från **Vklass grundskola**

Filarkiv

För att se resultat på avslutade kurser/ämnen klicka på ikonen Filarkiv. Klicka på kursens namn för att få mer information om respektive kurs.

Ämne	Senaste IUP-omdöme	Senast uppnått mål	Bedöms nå målen	Senaste betyg	Närvaro
Svenska 2 (SVESVE02) 1 und.gr.			Ja		●
Svenska 1 (SVESVE01) 5 und.gr.			Ja		●
Svenska (SV) 6 und.gr.	Godtagbara kunskaper	F-varning	Ja	A	●

Här finner du även elevens Filarkiv. Detta filarkiv är delade filer mellan dig som vårdnadshavare, eleven/barnet och läraren. Här kan du ta del av dokumentation och viktiga filer som läraren lagt upp för att dela med dig och ditt barn.

Kurser

En sammanställning av elevens aktuella kurser/ämnesgrupper visas.

Kurser	Aktuella kurser för Agneta Lind		
	Kurs	Startdatum	Slutdatum
	 Idrott och hälsa	2014-04-07	2015-06-30
	 Svenska	2013-08-05	2015-11-20
 Matematik	2014-11-20	2015-11-20	

Klicka på en av kurserna för att få mer information om den.

Matematik från 2014-11-20 tom 2015-11-20	
Deltagare	Antal
Lärare	1 st
Elever	25 st
Betygskriterier och mål	
Kurskalender	
Resultat	
IUP	
Filer	
Pedagogiska planeringar	

Du ser här vilka lärare och elever som finns i gruppen. Du kan även se betygskriterier och mål samt kurskalender och resultat för eleven.

Klicka på resultat för att få se elevens resultat och närvaro på kursen. Resultat innefattar inlämnade uppgifter och bedömningar som läraren gjort om eleven. Observera att detta alltså är resultat endast för den aktuella kursen/ämnesgruppen.



Resultat och närvaro för: Håkan Wiken			
88 % (närvarande 15 av 17 tillfällen)			
94 % (närvarande 1485 minuter av 1580 minuter, sen ankomst 0 minuter)			
Närvaro	Gått frånvaro	Försumrat	
Håkan Wiken			
Registrerade prov och inlämningsuppgifter			
Provlösningsuppgift	Typ	Datum	Betyg
IngenBetygsättning	Prov	On 16 mar-11 kl: 08:00	8
13 registrerade prov och inlämningsuppgifter			
Provlösningsuppgift	Typ	Datum	
Svenska	Prov	Fr 25 sep-09 kl: 17:00	
Slutprov	Prov	On 24 jan-11 kl: 08:00	
IngenBetygsättning2	Prov	On 16 mar-11 kl: 08:00	
IngenBetygsättning3	Prov	To 17 mar-11 kl: 08:00	
test	Prov	To 11 feb-10 kl: 08:00	
Uppsatsskrivning	Prov	On 16 jun-10 kl: 08:00	
test	Prov	On 11 aug-10 kl: 08:00	

IUP

Här hittar du ofta information inför utvecklingssamtalet.



IUP
IUP
Bedömningar
Skriftliga omdömen
Resultatöversikt

Under IUP kan du se planeringar som läraren gjort. Kopplat till planeringarna finns ibland bedömningsmatriser, där lärare och elev gjort bedömning av hur långt eleven nått.

Under Bedömningar ser du alla bedömningar läraren gjort om eleven i kursen.

Under Skriftliga omdömen finns alla skriftliga omdömen läraren gjort om eleven i kursen/ämnet. Klickar du på ett skriftligt omdöme kan du även kommentera det.

I Resultatöversikten ser du hur många bedömningar och skriftliga omdömen som gjorts i kursen om ditt barn.

Studieplan

Detta förutsätter att skolan använder funktionen studieplan. Studieplaner finns endast i gymnasieskolan och visar de kurser som eleven har läst, läser just nu och kommer att läsa.

Här visas de fastställda betygen i varje kurs.

Studieplan för: Robin Andrés						
Vklass Gymnasiet						
Utbildning:	Naturbruksprogrammet; Särskild variant, vattenbruk - marinbiologi			Poäng:	300	Reducerat program
Klass:	NV3			År:	1	
Kurser						
Kursnamn	Kurskod	Hur	Poäng	U.Tim	Betyg	
▼ Status: Avslutade kurser						
Historia 1b	HISHIS01b	KÄ	100	100	B	
			100	100		
▼ Status: Pågående kurser						
Matematik 1a	MAMAT01a	KÄ	200	200		
			200	200		
Summa totalt:			300	300		

Klasser

Här ser du alla klassföreståndare och en lista på elever i klassen. Du kommer åt de filer som klassföreståndarna delat med klassen samt ser nyheter som är upplagda.



Klasskalender

Klasskalendern är en sammanställning av alla händelser som sker i de kurser/ämnen som eleverna läser i klassen. Det är inte säkert att alla händelser här berör ditt barn då elever kan läsa vissa kurser som inte resten av klassen läser. För att visa bara händelser för ditt barn, hänvisar vi till schemat.

Boka utvecklingssamtal

Direkt på startsidan ser du om det finns några tider tillgängliga för bokning av utvecklingssamtal. Klicka på barnets namn där och du hamnar under fliken "Utvecklingssamtal" i barnets klass.



Bokad	Datum	Ansvarig lärare	Boka
<input type="checkbox"/>	Må 6 jul-15 kl: 14:30 - kl: 14:45	Andreas Selling	Boka
<input checked="" type="checkbox"/>	Må 6 jul-15 kl: 14:00 - kl: 14:15	Andreas Selling	Upptagen
<input checked="" type="checkbox"/>	Må 6 jul-15 kl: 14:15 - kl: 14:30	Andreas Selling	Upptagen

Om det visar sig att du inte kan på den bokade tiden, glöm inte att avboka den!

Skola

Information om elevens skola innefattar skolgemensamma nyheter, matsedel och kort informationstext.

Här kan du även ladda hem dokument som finns upplagda för alla vårdnadshavare på skolan. Det kan t.ex. vara blanketter för ledighetsansökan etc.

Vklass Gymnasiet

Info

Matsedel

Kalendarium

Dokument

Skolinformation:

Vklass är en tjänst för skolor där lärare och elever kan samarbeta, kommunicera och sköta sitt dagliga administrativa arbete.

Post: Ringvägen 100, 118 60 Stockholm
 Telefon: +46 8 51 90 90 00
 Fax: +46-8-51 90 91 00

Webb: www.vklass.com
 E-post: info@vklask.se

Nyheter och information:

Info

Matsedel

Kalendarium

Dokument

Fil	Upplagd av	Upplagd
Delat för alla skolor i organisationen		Lö 7 dec-13 kl: 16:38
gfhfgh		On 15 aug-12 kl: 13:27

Info

Matsedel

Kalendarium

Dokument

Visa veckovis

Visa Maj
Juni 2015
Visa Juli

	Måndag	Tisdag	Onsdag	Torsdag	Fredag
v23	1	2	3	4	5
v24	8	9	10	11	12

Kommunikation

Du kan här skicka meddelande till en lärare angående eleven eller kursen.

Meddelande ang. Johan Abrahamsson

Meddelanden som skickas genom denna funktion kommer att skickas till vald lärares e-postadress. Läraren svarar till den e-postadress du angivit under Inställningar. För fortsatt kommunikation i ärendet, hänvisas till den e-postkonversationen. Du kan i denna funktion inte se någon historik över skickad e-post.

Mottagare:

Helena Carinci, Klassföreståndare: 1A

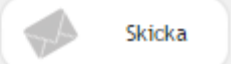
Ämne:

Ang. Johan Abrahamsson

Meddelande:

Komplettera meddelandet med en inspelad video:

Starta webbkameran

 Skicka

Välj motagaren av meddelandet, fyll i ett ämne och skriv dit meddelande. När du är klar klickar du på skicka.

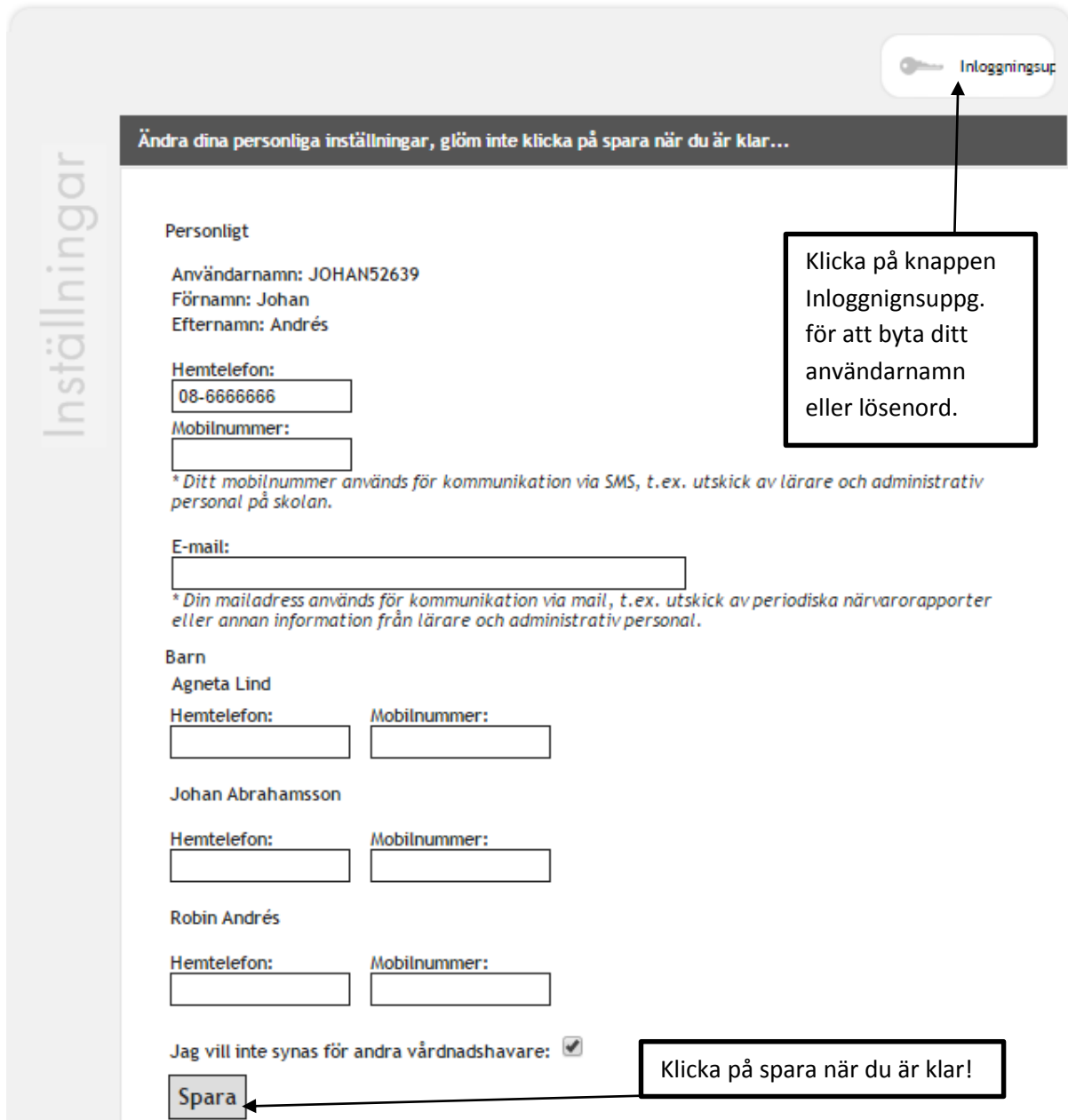
Meddelandet kommer att skickas till lärarens e-postadress. Läraren svarar dig sedan till den e-postadress du registrerat, du kan även skicka ett videomeddelande.

Observera att du måste registrera en e-postadress för att kunna skicka meddelanden!

Inställningar

Du kan under inställningar ställa in dina privata inställningar som mobilnummer och e-post.

Mina Inställningar



Ändra dina personliga inställningar, glöm inte klicka på spara när du är klar...

Personligt

Användarnamn: JOHAN52639
Förnamn: Johan
Efternamn: Andrés

Hemtelefon:
08-6666666

Mobilnummer:

** Ditt mobilnummer används för kommunikation via SMS, t.ex. utskick av lärare och administrativ personal på skolan.*

E-mail:

** Din mailadress används för kommunikation via mail, t.ex. utskick av periodiska närvarorapporter eller annan information från lärare och administrativ personal.*

Barn

Agneta Lind

Hemtelefon: Mobilnummer:

Johan Abrahamsson

Hemtelefon: Mobilnummer:

Robin Andrés

Hemtelefon: Mobilnummer:

Jag vill inte synas för andra vårdnadshavare:

Spara

Klicka på knappen Inloggningsuppg. för att byta ditt användarnamn eller lösenord.

Klicka på spara när du är klar!

- Ditt mobilnummer används för kommunikation via SMS, t.ex. utskick av lärare och administrativ personal på skolan.
- Din mailadress används för kommunikation via mail, t.ex. utskick av periodiska närvarorapporter eller annan information från lärare och administrativ personal. Mailadressen används även som avsändaradress vid kommunikation med lärare.